

# Instellingen WhatsApp

---


## 1. Privacy

WhatsApp stelt je privacyinstellingen standaard als volgt in:

- Elke gebruiker ziet je profielfoto, leesbewijzen en wanneer je online bent.
- Je contacten zien je statusupdates, info en wanneer je voor het laatst gezien bent.
- Elke gebruiker kan je toevoegen aan een groep.

### Privacyinstellingen wijzigen

Voor:

- **Android:** Tik op  > **Instellingen** > **Privacy**.
- **iPhone:** Tik op **Instellingen** > **Privacy**.

Je kunt het volgende aanpassen:

- Wie je **Laatst gezien en online** kan bekijken.
- Wie je **Profielfoto** kan bekijken.
- Wie je **Info** kan bekijken.
- Wie je **Statusupdates** kan bekijken.
- Of **Leesbewijzen** worden verzonden.
- Wie je kan toevoegen aan **Groepen**.
- Welke gesprekken worden gedempt.
- Wie je kan bellen.

### Let op:

- Als je jouw laatst gezien of status online niet deelt, kun je de laatst gezien- of online-informatie van andere gebruikers ook niet zien.
- Als je leesbewijzen uitschakelt, kun je ook de leesbewijzen van andere personen niet zien. Leesbewijzen worden altijd verzonden voor groepschats.
- Als een contact leesbewijzen heeft uitgeschakeld, kun je niet zien of hij/zij je statusupdates heeft bekeken.
- Andere personen in een chat die online zijn, kunnen zien dat je aan het typen bent.

- Als je **Iedereen** selecteert in de instellingen voor laatst gezien of online, kunnen alleen degenen die je eerder hebt gebeld of aan wie je berichten hebt verzonden, of degenen die je als contact hebt opgeslagen, zien wanneer je voor het laatst bent gezien of online was.

## 2. Chatinstellingen

Hier wijzig je de instellingen voor **ALLE** chats.

Voor:

- a. **Android:** Tik op  > **Instellingen > Chats.**
- b. **iPhone:** Tik op **Instellingen > Chats.**


Hier kan je oa volgende dingen aanpassen:

- Thema
- Achtergrond
- Verzenden met Enter
- Mediazichtbaarheid
- Lettergrootte
- Chats gearchiveerd houden
- Backup

## 3. Meldingen

Hier wijzig je de instellingen voor **ALLE** chats en oproepen.

Voor:


- a. **Android:** Tik op  > **Instellingen > Meldingen.**
- b. **iPhone:** Tik op **Instellingen > Meldingen.**

Hier kan je oa volgende dingen aanpassen:

- Meldingsgeluid
- Oproepgeluid

## 4. Instellingen per chat aanpassen

Open de chat van de groep of persoon die je wil aanpassen.

Tik op  voor Android en op Instellingen voor iPhone.

Hier kan je oa:

- Groepsinformatie opzoeken (als het gaat om een groep)
- Meldingen dempen
- De achtergrond instellen
- De groep verlaten (als het gaat om een groep)
- De chat wissen
- De persoon blokkeren (als het gaat om een persoon)